



STATISTIKOS DEPARTAMENTAS
STATISTICS LITHUANIA

DEMOGRAFINĖ IR SOCIALINĖ STATISTIKA



Pranešėja

Generalinio direktoriaus
pavadootoja

DALIA AMBROZAITIENĖ

Kaunas, 2014 m. gruodžio 3 d.

LIETUVOS STATISTIKOS DEPARTAMENTO DUOMENŲ IŠTEKLIAI IR ANALIZĖS GALIMYBĖS



TURINYS

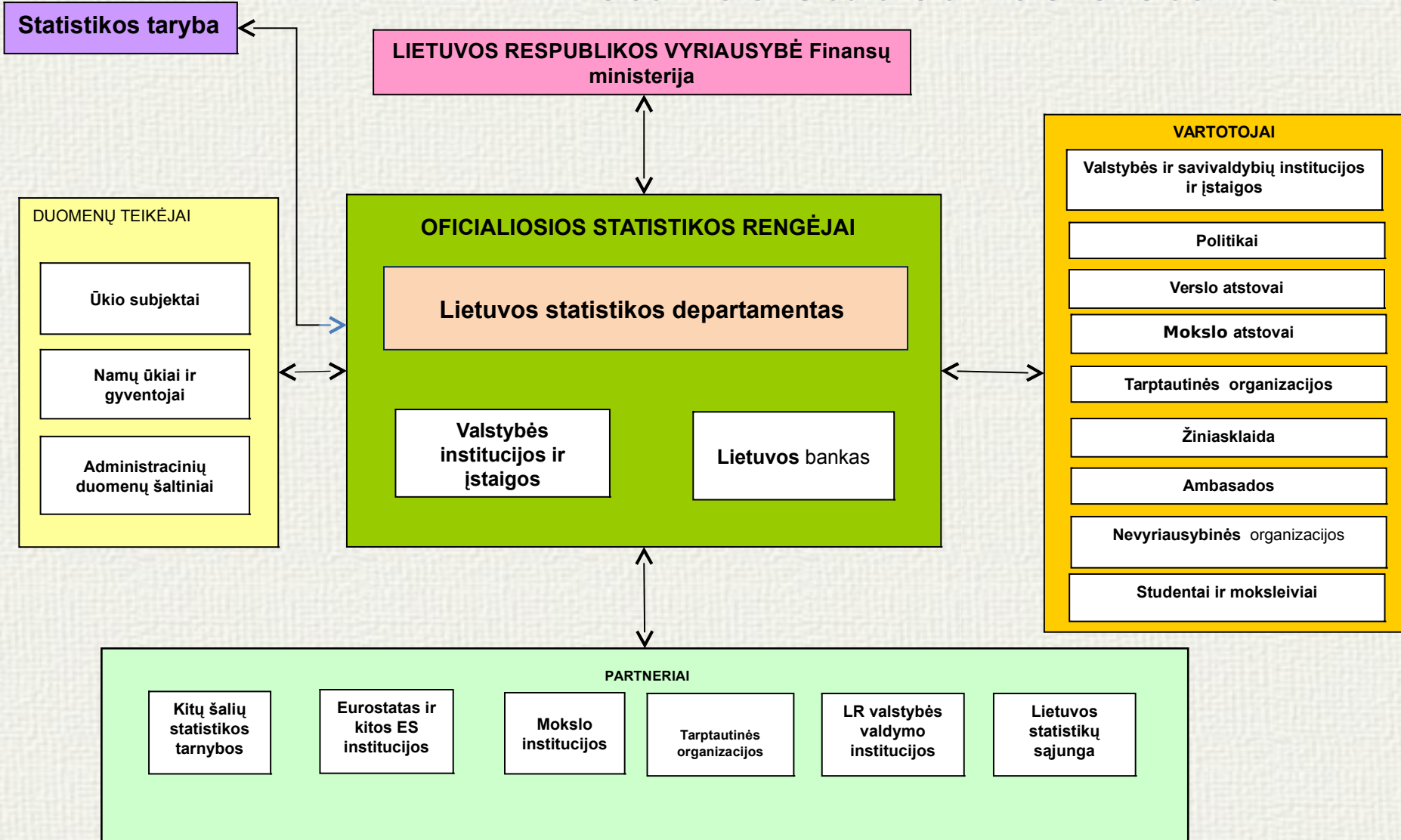
- ✓ **Bendroji informacija**
- ✓ **Demografinė statistika**
- ✓ **Socialinė statistika**
- ✓ **Teminiai rodiklių rinkiniai**
- ✓ **Viešos duomenų rinkmenos**
- ✓ **Nauji darbai 2015 m.**



BENDROJI INFORMACIJA. OFICIALIAJĄ DEMOGRAFINĘ IR SOCIALINĘ STATISTIKĄ TVARKANČIOS INSTITUCIJOS



Lietuvos statistikos sistema





DEMOGRAFINĖ IR SOCIALINĖ OFICIALIOJI STATISTIKA

Gyventojai, migracija	LSD, Migracijos departamentas, Valstybės sienos apsaugos tarnyba
Darbo rinka	LSD, Lietuvos darbo birža, SADM
Švietimas	LSD, Švietimo informacinių technologijų centras
Kultūra, sportas	LSD, M. Mažvydo biblioteka, Kūno kultūros ir sporto departamentas
Sveikata	LSD, Higienos institutas, Valstybinė darbo inspekcija
Pajamų paskirstymas ir gyvenimo sąlygos	LSD, Lietuvos bankas
Socialinė apsauga	LSD
Maisto sauga	VĮ Žemės ūkio informacijos ir kaimo verslo centras
Nusikalstamumas ir baudžiamoji teisena	LSD, Informatikos ir ryšių departamentas
Kita socialinė statistika	LSD



DEMOGRAFINĖ STATISTIKA

- GYVENTOJŲ SKAIČIUS IR SUDĖTIS
- GIMSTAMUMAS
- MIRTINGUMAS
- SANTUOKOS
- IŠTUOKOS

VISUOTINIAI GYVENTOJŲ IR BŪSTŲ SURAŠYMAI

1923, 1959, 1970, 1979, 1989, 2001, 2011, **2021 m.**



MIGRACIJOS STATISTIKA

- **TARPTAUTINĖ MIGRACIJA**
- **VIDAUS MIGRACIJA**
- **KITA STATISTIKA** (išduoti leidimai dirbti, išduoti leidimai gyventi, prašantys prieglobsčio užsieniečiai ir kt.)



SOCIALINĖ STATISTIKA

- **GYVENTOJŲ UŽIMTUMO IR NEDARBO**
- **DARBO APMOKĖJIMO IR DARBO SAŃAUDŲ**
- **ŠVIETIMO**
- **KULTŪROS, SPAUDOS IR SPORTO**
- **PAJAMŲ, SOCIALINĖS ATSKIRTIES IR GYVENIMO SAŁYGŲ**
- **GYVENIMO KOKYBĖS**
- **SOCIALINĖS APSAUGOS**
- **SVEIKATOS, MIRTIES PRIEŽASČIŲ, SAUGOS DARBE**
- **NUSIKALSTAMUMO, BAUDŽIAMOSIOS TEISENOS**
- **LYČIŲ IR LYGYBĖS** bei kita (religinės bendruomenių, rinkimų rezultatų, labdaros bei paramos, maisto saugos, žmonių su negalia socialinės integracijos, alkoholio ir tabako vartojimo ir jo padarinių statistiniai rodikliai ir kt.)



GYVENTOJŲ UŽIMTUMAS IR NEDARBAS

KETVIRTINĖ IR METINĖ STATISTINĖ INFORMACIJA:

**UŽIMTI GYVENTOJAI, BEDARBAI, EKONOMIŠKAI NEAKTYVŪS
GYVENTOJAI (pagal lytį, amžių, išsilavinimą ir pan.);**

UŽIMTUMO, DARBO JĖGOS AKTYVUMO IR NEDARBO LYGIAI;

MĖNESINIO NEDARBO ĮVERČIAI:

NEDARBO LYGIS IR NEDARBO LYGIS (pašalinus sezono įtaką)



DARBO APMOKĖJIMO IR DARBO SĄNAUDŲ STATISTIKA

KETVIRTINIO IR METINIO DARBO UŽMOKESČIO statistikos rodikliai (pagal sektorius, ekonomines veiklas, darbuotojų lytį apskritis, savivaldybes);

- darbuotojų skaičius (vidutinis, sąlyginis, visą ir ne visą darbo laiką dirbę);
- darbo užmokestis (DU) (mėnesinis bruto, neto, jų indeksai, realiojo DU indeksas, valandinis bruto DU);
- vienkartinės premijos, apmokėtos ir dirbtos valandos ir kt.

DARBO UŽMOKESČIO STRUKTŪROS TYRIMO RODIKLIAI (kas 4 metai) (p. profesijas, išsilavinimą, amžių, darbo stažą, lytį, ek. veiklas, sektorius);

DARBO SĄNAUDOS (ketvirtiniai valandos DS indeksai p. ek. veiklas sekcijų I.); darbo sąnaudų rodikliai (metiniai ir detaliau kas 4 m.- 2012 m.);

MOTERŲ IR VYRŲ DARBO UŽMOKESČIO ATOTRŪKIS (procentais) (pagal ekonomines veiklas sekcijų lygiu, sektorius, darbuotojų amžių);

Ketvirčio vidutinis mėnesinis bruto DU dydis (be ind. įm.) taikomas pagal teisės aktus (apie 20) ir skelbiamas valstybės leidinyje „Informaciniai pranešimai“.



ŠVIETIMO STATISTIKA

Statistinė informacija apie švietimo įstaigas, besimokančius asmenis, pedagoginius ir kitus darbuotojus:

- ◆ **ikimokyklinio ugdymo įstaigų, bendrojo ugdymo mokyklų, profesinio mokymo įstaigų, aukštųjų mokyklų skaičius ir jose besimokantieji pagal atskiras savivaldybes,**
- ◆ **švietimo įstaigų lėšos pagal finansavimo šaltinius, išlaidos pagal jų tipą,**
- ◆ **besimokantieji švietimo įstaigose pagal amžių, lytį, ugdymo kalbas, užsienio kalbų mokymąsi, specialųjį ugdymosi poreikį,**
- ◆ **studijuojantieji pagal lytį, amžių, finansavimo pobūdį, studijų formas, studijų programas, studijų pakopas,**
- ◆ **studentai užsieniečiai pagal šalis, studijų trukmę,**
- ◆ **parengti specialistai pagal savivaldybes, pagal lytį, amžių, studijų sritis, suteikiamą aukštojo mokslo kvalifikacijos laipsnį,**
- ◆ **švietimo įstaigų pedagoginiai darbuotojai pagal lytį, išsilavinimą, užimamas pareigas, pedagoginio darbo stažą, dėstomą dalyką, dėstytojai pagal lytį, mokslo laipsnį ir pedagoginį vardą.**



STATISTINĖ INFORMACIJA PAGAL BENDRUOSIUS ŠVIETIMO RODIKLIUS:

- ◆ **besimokantieji pagal švietimo lygmenis,**
- ◆ **mokyklinio amžiaus vaikai nesimokantys mokyklose pagal savivaldybes,**
- ◆ **gyventojų išsilavinimas,**
- ◆ **abiturientai ir absolventai tais pačiais metais tęsiantys mokslus,**
- ◆ **mokiniai ir studentai įgiję išsilavinimą,**
- ◆ **mokymosi aprėpties lygis pagal švietimo lygmenis,**
- ◆ **tikėtina mokymosi trukmė,**
- ◆ **vienam atskiroje švietimo įstaigoje besimokančiajam tenkančių lėšų suma.**



KULTŪROS, SPAUDOS, SPORTO STATISTIKA

- Muziejų, teatrų, kultūros centrų, koncertinių organizacijų veikla
- Bibliotekų veiklą, knygų, žurnalų, laikraščių leidyba
- Kino filmų rodymas ir platinimas, radijo ir televizijos veikla 1994 m.
- Kita



Sveikatos sąskaitos

Socialinės apsaugos pajamos ir išlaidos

Pradėtos rengti Sporto satelitinės sąskaitos



PAJAMOS, SOCIALINĖ ATSKIRTIS IR GYVENIMO SĄLYGOS

- **Statistinė informacija apie skurdą ir nelygybę įvairiose namų ūkių ir gyventojų grupėse (pagal gyvenamąją vietovę, namų ūkio pajamų šaltinį, namų ūkio sudėtį, vaikų skaičių, gyventojų lytį, amžių ir kt.)**
- **Skurstančių namų ūkių pajamos, būsto sąlygos ir kiti gyvenimo lygio statistiniai rodikliai**
- **Gyventojų pajamos, gyvenimo sąlygas, skurdo ir socialinės atskirties lygis ir sudėtis, ilgalaikis skurdas**



TEMINIAI DUOMENŲ RINKINIAI OSP

- Lietuvos vaikai
- Vyrų ir moterų lygybė
- Statistinis jaunimo portretas
- Gyvenimo kokybės rodikliai



GYVENIMO KOKYBĖS RODIKLIAI OSP

Kalendorius

Visi įvykiai Pranešimai spaudai Rodiklių duomenų bazė Nauji leidiniai

< Gruodis 2014 > Gruodžio 01 d. Visi skelbėjai ▼

P	A	T	K	Pn	Š	S
1	2	3	4	5	6	7
8	9	10	11	12	13	14
15	16	17	18	19	20	21
22	23	24	25	26	27	28
29	30	31				

Detalus kalendorius Susikurti savo kalendorių

Bazinė mėnesinė alga
Skelbia: Lietuvos statistikos departamentas

Bazinė mėnesinė alga
Skelbia: Lietuvos statistikos departamentas

Bazinė socialinė išmoka
Skelbia: Lietuvos statistikos departamentas



Bazinė socialinė išmoka
Skelbia: Lietuvos statistikos departamentas

Išskleisti

Lietuva skaičiais

Lietuvos ekonomikos raida **Darnaus vystymosi ir gyvenimo kokybės rodikliai** Daugiau pagrindinių šalies rodiklių Lietuvos žmonės

Darnaus vystymosi rodikliai Gyvenimo kokybės rodikliai





GYVENIMO KOKYBĖS RODIKLIAI

- ❑ Europos statistikos sistemos komitetas, reaguodamas į Stiglitz–Sen–Fitousi (SSF) Komisijos ir Europos Komisijos iniciatyvas geresniam visuomenės pažangos matavimui sukurti, 2010 m. pradėjo bendrą projektą, kurio tikslas – SSF komisijos ataskaitos ir Komisijos komunikato rekomendacijas paversti konkrečiais veiksmais.
- ❑ 2010 m. sudaryta Globojančioji grupė „Pažangos, gerovės ir tvaraus vystymosi matavimas“, kuriai buvo išskeltas uždavinys parengti specialius rodiklių rinkinius šiems reiškiniams vertinti.
- ❑ Globojančioji grupė pateikė rekomenduojamą rodiklių rinkinį gyvenimo kokybei matuoti. Dalį šių rodiklių jau rengia ES šalių NSI, dalis rodiklių, parengus metodiką, bus pradėti skaičiuoti panaudojant NSI informaciją arba atliekant naujus tyrimus.
- ❑ EK iniciatyva 2012 m. pradžioje sudaryta ekspertų grupė, kuri turi parengti galutinį gyvenimo kokybės rodiklių sąrašą, numatyti jų rengimo šaltinius, sudaryti sintetinius rodiklius – metodiką, skelbimo planus.
- ❑ LSD nuo 2012 m. skelbia rengiamus gyvenimo kokybės rodiklius.



GYVENIMO KOKYBĖS RODIKLIŲ GRUPĖS

- I. Materialinės gyvenimo sąlygos**
- II. Produktivi veikla, įskaitant darbą**
- III. Sveikata**
- IV. Švietimas**
- V. Laisvalaikis ir socialiniai ryšiai**
- VI. Ekonominis ir fizinis saugumas**
- VII. Valdymas ir pagrindinės teisės**
- VIII. Gamtinė ir gyvenamoji aplinka**
- Bendra gyvenimo patirtis**



LSD SKELBIAMI GYVENIMO KOKYBĖS RODIKLIAI

- Skurdo rizikos lygis
- Didelio materialinio nepritekliaus lygis
- Pajamų pasiskirstymo koeficientas S80/S20
- Aprūpinimo būstu nepritekliaus lygis
- Labai mažo darbo intensyvumo namų ūkiuose gyvenančių asmenų dalis
- Dirbančių pagal terminuotą darbo sutartį dalis
- Užimtų gyventojų skurdo rizikos lygis
- Nedarbo lygis
- Vidutinė tikėtina sveiko žmogaus gyvenimo trukmė
- Vidutinė tikėtina gyvenimo trukmė
- Kūdikių mirtingumo rodiklis
- Bendrasis mirtingumo rodiklis
- Anksti nustojusio mokytis jaunimo dalis
- Gyventojų, įgijusių žemesnį, vidutinį ar aukščiausią išsilavinimą, dalis
- Mokymosi visą gyvenimą lygis



GYVENTOJŲ GEROVĖS STATISTINIS TYRIMAS

- Atliktas 2013 m. kartu su Pajamų ir gyvenimo sąlygų tyrimu.
- Duomenys surinkti 2013 m. kovo–birželio mėn., apklausus 5 142 namų ūkių 16 m. ir vyresnius narius. Apklausta daugiau kaip 8 tūkst. asmenų.
- Tyrimo respondentai buvo prašomi įvertinti skirtingus gyvenimo aspektus 10 balų skalėje nuo 0 (visiškai nepatenkinti) iki 10 (visiškai patenkinti).
- Psichinei sveikatai vertinti respondentui turėjo nurodyti, kiek laiko per 4 savaites iki apklausos jie jautėsi laimingi, ramūs ir taikūs, nervingi, prastos nuotaikos arba liūdni.
- Informacija paskelbta 2014 m. rugsėjo 25 d. pranešime spaudai.
- Eurostatas valstybių narių tyrimo rezultatus planuoja skelbti 2015 metų vasarą.



SUBJEKTYVUS GYVENIMO KOKYBĖS VERTINIMAS

- Gyventojų gerovės tyrimo rodikliai, pvz., bendras pasitenkinimas gyvenimu, papildė Gyvenimo kokybės rodiklių rinkinį.
- Planuojama, kad dalis rodiklių iš šio gyventojų gerovės tyrimo bus įtraukti į Pajamų ir gyvenimo sąlygų tyrimą, t.y. bus rengiami kasmet (arba kitu dažnumu, bet reguliariai).



VIEŠOS DUOMENŲ RINKMENOS

LSD sudaro galimybes vartotojams gauti viešo naudojimo rinkmenas su statistinio stebėjimo vienetų duomenimis. Nuasmeninti rinkmenų įrašai parengti taip, kad nebūtų galima tiesiogiai arba netiesiogiai identifikuoti statistinio stebėjimo vieneto. Gali būti pateiktos šių tyrimų viešo naudojimo rinkmenos:

- **Ketvirtinio gyventojų užimtumo;**
- **Metinio pajamų ir gyvenimo sąlygų;**
- **Metinio namų ūkių biudžeto;**
- **Metinio informacinių technologijų naudojimo namų ūkiuose;**
- **Suaugusiųjų švietimo (atliekamo kas 5 metai).**



2015 M. NAUJI DARBAI/TYRIMAI

- Darbo užmokesčio struktūros tyrimas 2014 m., kas 4 metai
- Gyventojų sveikatos statistinis tyrimas, vienkartinis (*rezultatų sklaida*)
- Gyventojų materialinio nepriteklius, vienkartinis (modulis prie Gyventojų pajamų ir gyvenimo sąlygų tyrimo) (*rezultatų sklaida*)
- Gyventojų dalyvavimas socialiniame bei kultūriniame gyvenime ir materialinis nepriteklius, vienkartinis (modulis prie Gyventojų pajamų ir gyvenimo sąlygų tyrimo)
- Parengiamieji 2021 m. gyventojų surašymo darbai
- Nuo 2015 m. sausio 2 d. – sudaryta galimybė gyventojams pildyti anketas internetu



osp.stat.gov.lt
dalia.ambrozaitiene@stat.gov.lt
statistika@stat.gov.lt